
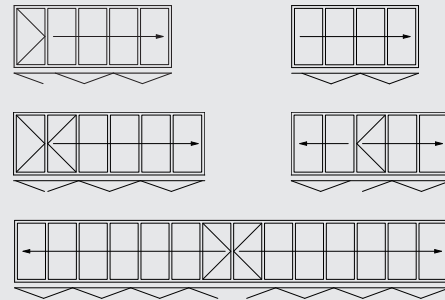


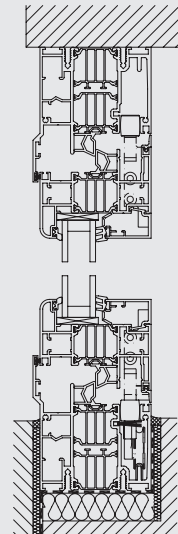
#### GOLVANSLUTNINGSEXEMPEL



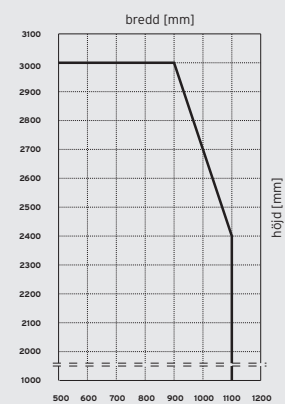
#### EXEMPEL PÅ UTFÖRANDE



#### DETALJSKISS



#### SEKTIONSSTORLEKSDIAGRAM



#### VARIANTER

- ▮ Stående vikvägg
- ▮ Kan vikas utåt, inåt, åt vänster och/eller höger

#### PROFI LTEKNIK

- ▮ 80 mm installationsdjup, 31 mm ihålig isoleringsstruktur
- ▮ Smala ram- och dörrprofiler (sektionsskarv 104 mm)
- ▮ Softline (SL 80) eller kantiga profiler (SL 81)
- ▮ Kan fås med försänkt golvskena utan beslag
- ▮ Vikbar sektion går att få med vrid/luta-segment
- ▮ Tätning mot regn och vind genom två tätningsplan, överallt

#### FÖNSTER- OCH DÖRRSYSTEM SL 80/81 (SAMMA INSTALLATIONSdjUP)

- ▮ Ett komplett fönstersystem som passar till vikväggen kan levereras: vrid/luta, parallellt skjut/luta, fasta element

#### BESLAGTEKNIK

- ▮ Inga löp- eller styrskenor utanpå
- ▮ Dolda beslag med enhandsmanövrering
- ▮ Glidande stängningsmekanism för delöppnad vikvägg

#### INGLASNING

- ▮ Standardinglasning är ett värmeskyddsglas  $U_g = 1,1 \text{ W/m}^2\text{K}$  ( $k = 1,0$ ) med 2 x 4 mm Float
- ▮ Skivuppbyggnad från 24 till 44 mm

#### U-VÄRDE

- ▮  $U_w = 1,1 \text{ W/m}^2\text{K}$  enligt DIN EN ISO 10077-1:2000 baserad på en 3-delad vikvägg, B x H 2700 x 2300 mm

#### YTA

- ▮ Pulverlackering enligt RAL
- ▮ Anodisering enligt EURAS

#### MAX SEKTIONSSTORLEK

- ▮ 1100 x 2400 mm
- ▮ 900 x 3000 mm
- ▮ Dörrvikt upp till 100 kg
- ▮ Sektionsstorlekar på förfrågan

#### GODKÄNNANDEN

- ▮ Lufttäthet klass 4 enligt DIN EN 12 207
- ▮ Vattentäthet klass 9A enligt DIN EN 12 208 (motsvarar påkänningsgrupp C enligt DIN 18 055)
- ▮ Vindmotstånd klass C3 enligt DIN 12 210
- ▮ Mekanisk livslängd klass 2 enligt EN 12 400 (10 000 användningar)



5670941-900 / 12.2011 / Rätt till tekniska ändringar förbehålles



VIKDÖRR  
SL 80/81

 **SOLARLUX**<sup>®</sup>  
glass in motion

 **SOLARLUX**<sup>®</sup>




#### INSTÄLLNING AV HÖJD OCH BREDD

Vikdörrarna kan justeras på bredden med hjälp av en skruvmejsel. Höjden går att justeras med 8 mm, även efter montering, för att jämna ut eventuella minskningar av måttoleranser.



#### TRANSPARENS

Smala ram- och dörrprofiler garanterar både vida perspektiv och hög stabilitet. Handtag med platt design gör att det vikta paketet blir smalt när vikkväggen är öppen.



#### FUNKTIONSSÄKERHET

Genomgångssegmentet (endast med ojämnt antal segment) låses med en klinka och kan därmed föras med på ett kontrollerat sätt i öppet tillstånd.




#### SÄKERHET/KOMFORT

Det integrerade SL-komfortlåset med dörrhandtag, lås med fallande klinka med profilylinder och låskolv sörjer för ett högt inbrottskydd.



#### VÄRMEISOLERING

Stabila, ihåliga profiler med fyrdubbelt inpackade isolerkanaler garanterar utmärkt värmeisolering enligt den senaste tyska förordningen om energibesparing.




#### STABILITET

Specialdrev med 24 mm slaglängd låser dörren i de övre och undre ramprofilerna - stormbeständigt och inbrottssäkert.



#### BESLAGTEKNIK

Smalt vikt paket när vikkväggen är öppen. Dold låsteknik med enhandsmanövrering



#### SMIDIGT

Skenor och drivmekanism av rostfritt stål garanterar att vikkväggen glider mjukt. Mycket lätt att öppna och stänga

