

#### Profilteknik

- | 27 mm inbyggnadsdjup
- | Ramat skjut-vrid-system
- | Linjärt monterad med lodräta sektionerprofiler

#### Fönstersystem

- | Kan kombineras med fönstersystem SL 45: bröstningar, fastelemter, vänd-vik systemer

#### Beslagteknik

- | Inga framförliggande löp- och styrskenor
- | Dolda beslag med enhandsmanövrering
- | Sidupphängt med knapp för manövrering in- och utifrån
- | Många utförandemöjligheter, eftersom glassektionerna kan köras över hörn från 90° till 180°

#### Inglasning

- | Inglasning med säkerhetsglas
- | Glastjocklek 6, 8 eller 10 mm

#### Yta


- | Pulverlackering enligt RAL/NCS
- | Anodisering enligt EURAS

#### Godkännanden

- | Tätt emot slagregn
- | TÜV certifikat nr: B 99 09 37329 001  
18.000 cykler - drag och tryck, vardera +/-1.000 Pa  
10.000 cykler - öppning och stängning  
Pendelslagtest med hjälp av en testvikt på 45 kg, som från 30° med en radie på 1,2 m släpptes mot inglasningssystemet.
- | Otto-Graf-Institut, Universität Stuttgart, testrapport nr: 25-31188, systemprovning
- | IFT certifikat nr: 106 31293, dynamisk belastning i vindbyer



Vinterträdgårdar



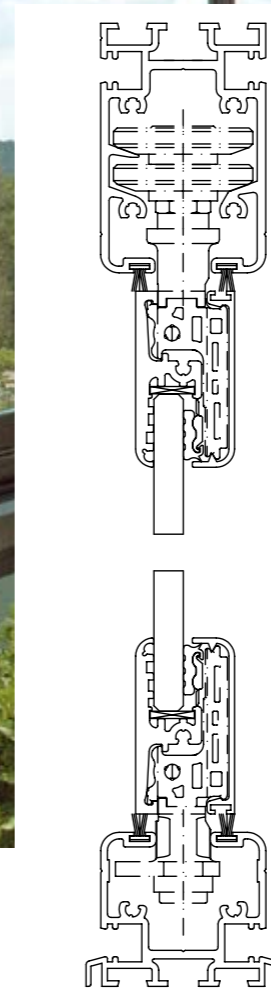
Vikväggar



Affärsingångar



Balkonginglasning




## BALKONGINGLASNING SL 25R

Produktdata

56-09-021 / 04.2008



**Enkelt**


Dubbla rullar med kullager i horisontala styrprofiler ser till att sektionerna glider mycket lätt.

Över hörn från 90° till 180°

**Höjdinställning**

Höjdtjämningsprofil för tolerans upp till 35 mm (justeras även med inbyggda paneler)

Perfekt byggnadsanslutning utan lister; snabb och enkel montering

**Transparens**

52 mm smala profiler i sektionsskarven sörjer för maximal transparens.

**Ventilation**

Kan låsas i två lägen för kontrollerad ventilation (tillval)

**Breddinställning**

Utjämnning av byggtoleranser upp till 30 mm genom justerbart karm och panelstopp (ingen yttligare lister behövs)

**Rengöring**

Glaset utsida kan lätt skötas inifrån.

**Täthet/Bullerskydd**

Tätt emot slagregn och ljuddämpad system (25 dB)

Rökgastätt

**Säkerhet/Komfort**

Inbyggd 2-punkts-spärr

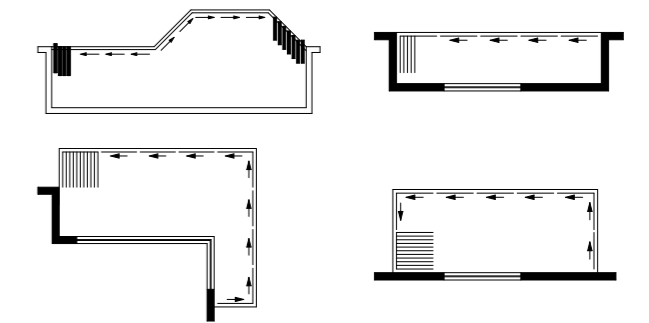
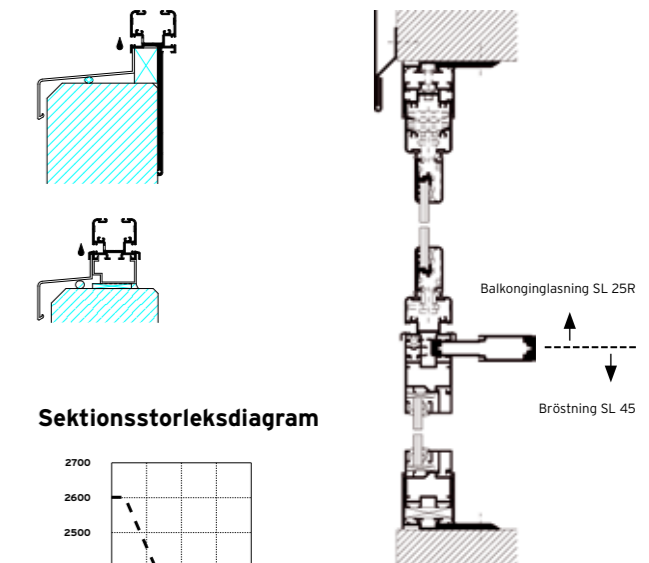
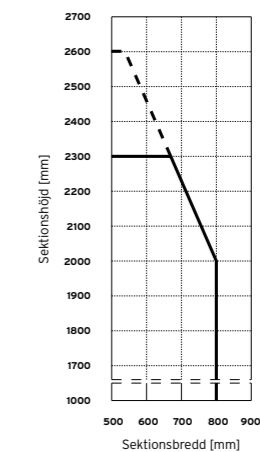
Lätt enhandsmanövrering genom vajer av rostfritt stål

Barnlås/Stöldsdydd med lås (tillval)

## Tekniska data: Balkonginglasning SL 25R

**Utförandexempel/Varianter**

Upptill monterad inglasning möjlig. Kan skjutas utåt, inåt, åt vänster och/eller höger (enligt beställning).

**Bröstnings- och golvanslutningsexempel****Sektionsstorleksdiagram****Max sektionstorlek**

- | 800 x 2000 mm
- | 675 x 2300 mm
- | Specialstorlekar på beställning

**Sammanlagd elementbredd**

- | Obegränsad